

گراد
[GARD] [گروه آموزشی]

کتاب جامع ریاضی


پایه اول ابتدایی




اولین کتاب
هوشمند کشور








خلاصه ای از تمام فصل های کتاب



۱ تعداد شکل های مثل هم را بشمار و به تعداد آن ها خانه ها را بزنی.

























۳ مانند نمونه الگوی شکل ها را با رنگ کردن خانه ها نشان بده.



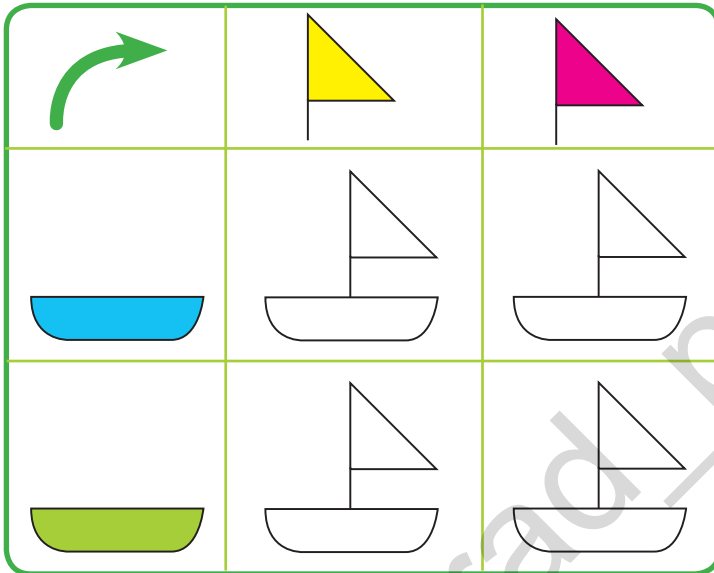
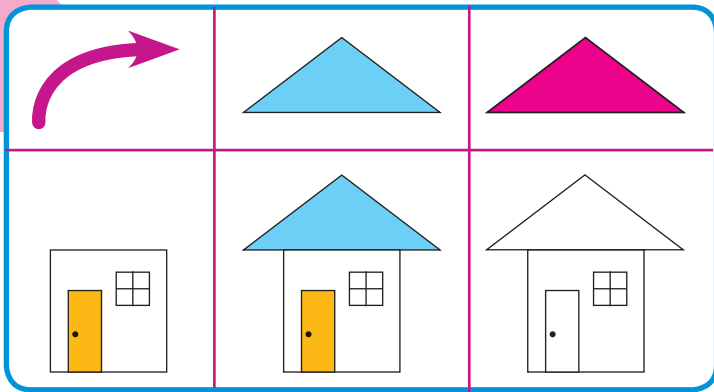
۴ هر ردیف که الگوی مشخصی ندارد را علامت بزن.


      	<input type="checkbox"/>
       	<input type="checkbox"/>
     	<input type="checkbox"/>



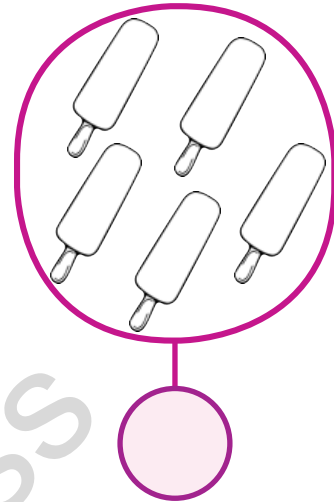




جدول را کامل کن. ۵







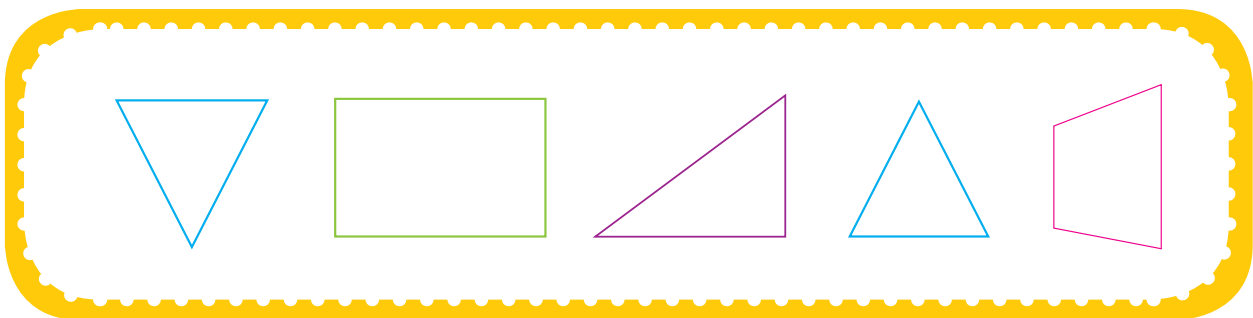
۳ به تعداد ستاره های سمت چپ از بستنی ها رنگ بزن و به تعداد بستنی های رنگ نخورده چوب خط بکش.




۴ در هر ردیف، شکل را ۳ بار دیگر تکرار کن.




۵ داخل شکل های ۳ گوشه عدد ۳ را بنویس.









۹ در منظره ی زیر، تصاویر حیواناتی را که روی چهار دست و پای خود حرکت می کنند، بچسبان یا نقاشی کن.

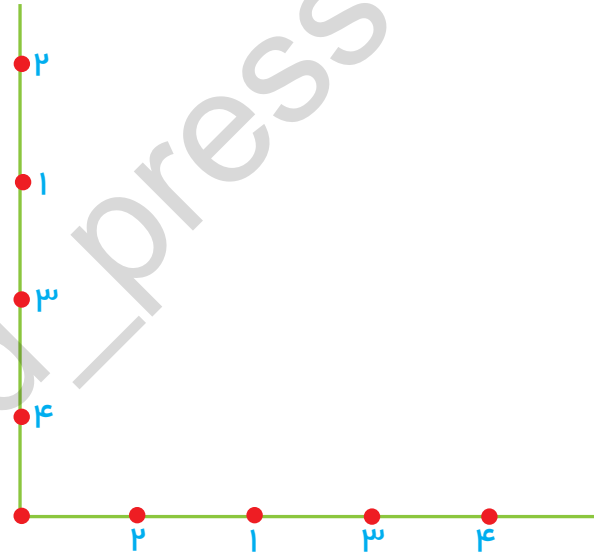
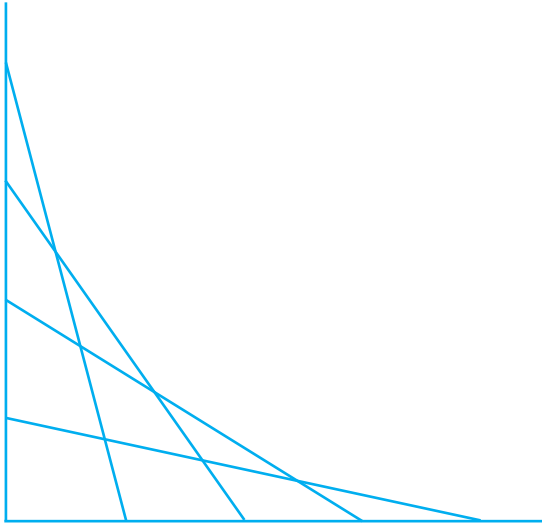


۱۰ خوراکی ها و حیوانات را طوری به هم وصل کن که هر حیوان فقط یک خوراکی بخورد.





۱۱ اعداد مثل هم را با خط کش به هم وصل کن تا شکل سمت چپ بدست آید؟



۱۲ جدول را کامل کن.

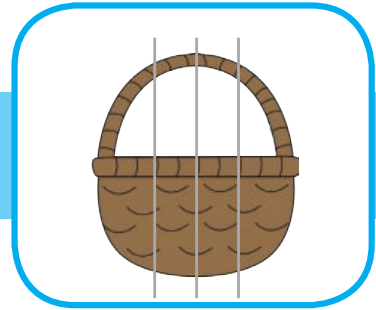
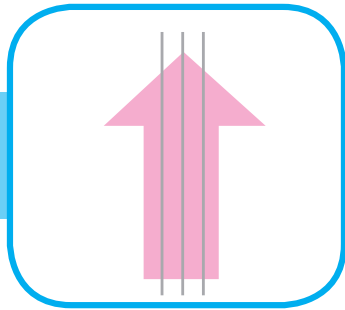
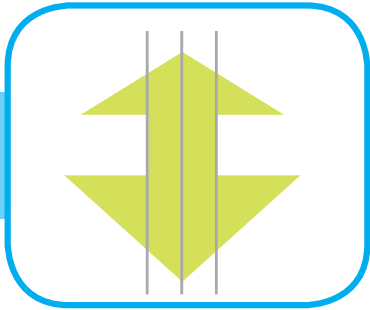
	۱	۴	
۲	۴	۱	۳
۱	۳	۲	۴
	۲	۳	

۱	۴	۳	۲
۲		۴	
۴			۳
۳	۲	۱	

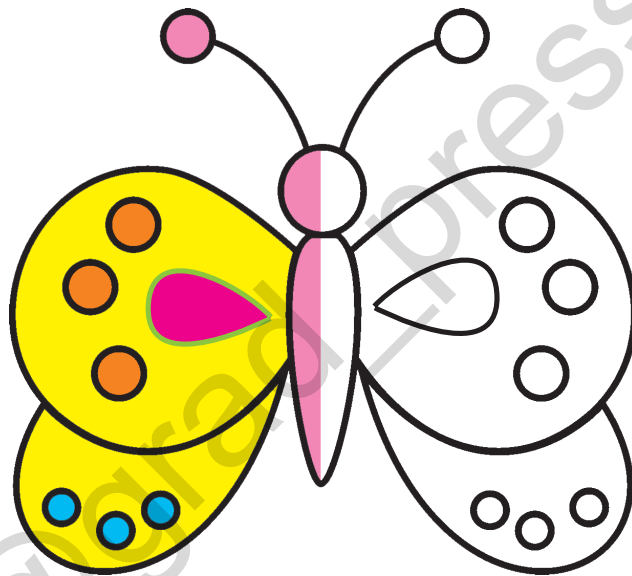




۵ خطی که شکل را به دو نیمه مثل هم تقسیم می کند با خط کش پر رنگ کن.




۶ نیمه دیگر شکل را رنگ بزن.



۷ شکل های هر دو دسته با هم چند تا می شود؟ عدد بنویس و چوب خط بکش.


▼		▼		▼	











تم ۹

۹ به تعداد هر حیوان، چوب خط بکش و عدد بنویس.






۱ انگشتان یک دست را تا جایی که امکان دارد به دست دیگر منتقل کن و بعد با چوب خط نشان بده.

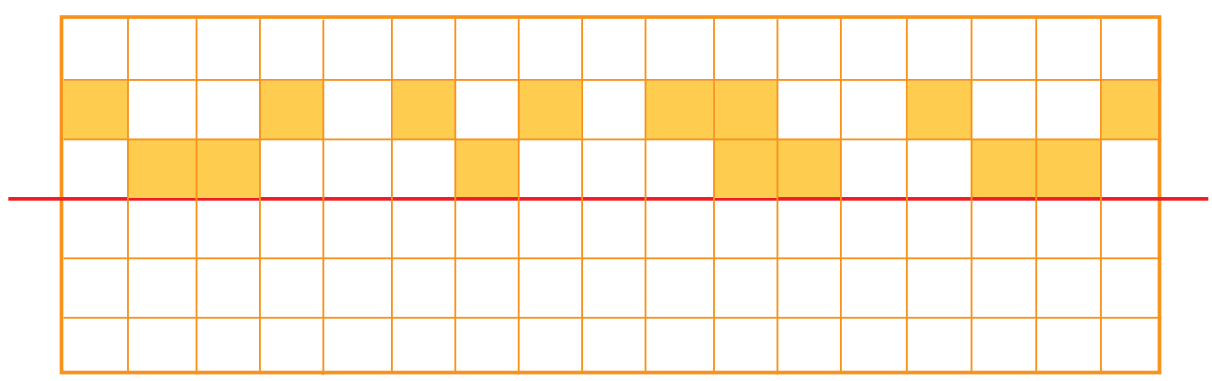
۲ در هر ردیف شکل های هر دو دسته با هم چند تا می شود با چوب خط نشان بده.



۹ از هر دسته به تعداد دلخواه شکل رنگ بزن تا علامت درست باشد.

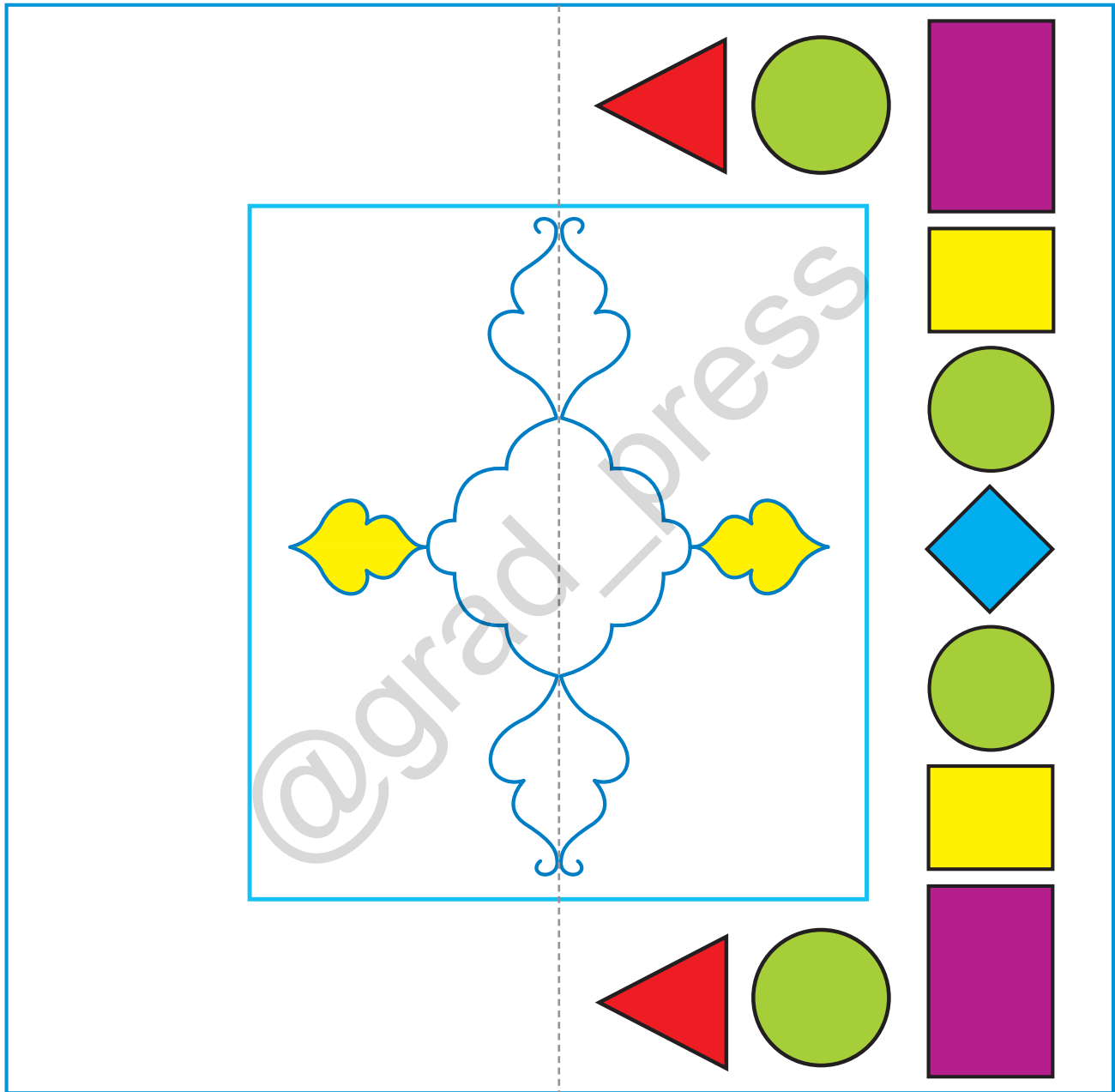
۱۰ به هر دو دسته سمت چپ و راست ۳ شکل اضافه کن و اعداد را بنویس و علامت > بگذار.

۱۱ شکل را طوری رنگ بزن که دو نیمه ی آن مثل هم باشد.




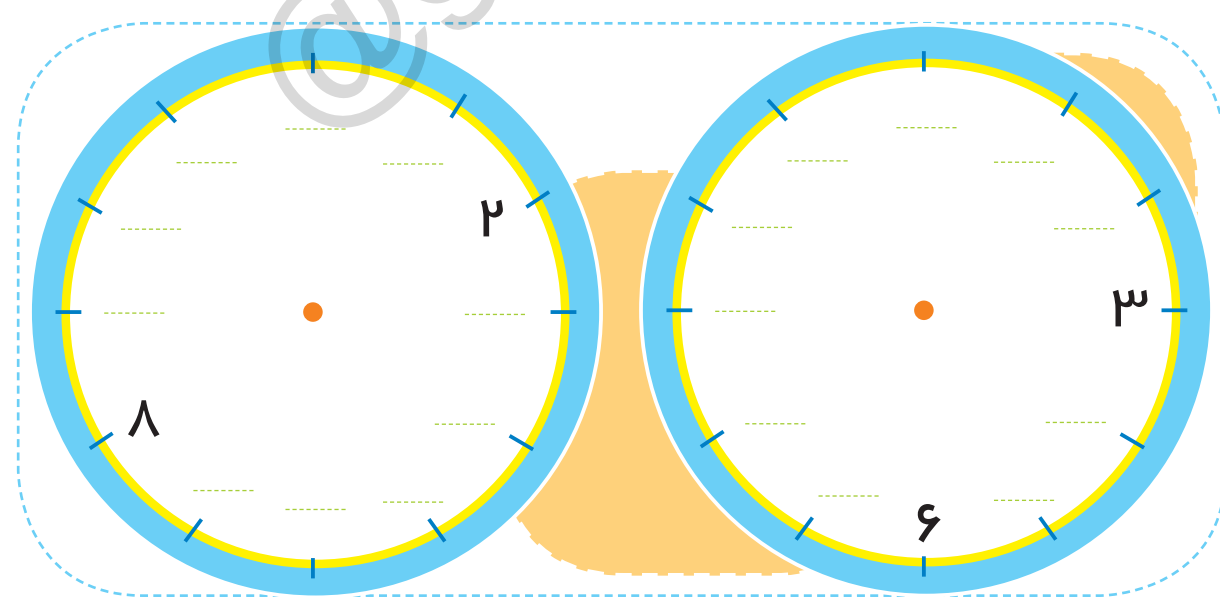






۴ با شابلون سمت چپ فرش را کامل کن و مانند نمونه رنگ بزن.





۷ عدد‌های روی ساعت‌ها را کامل کن.

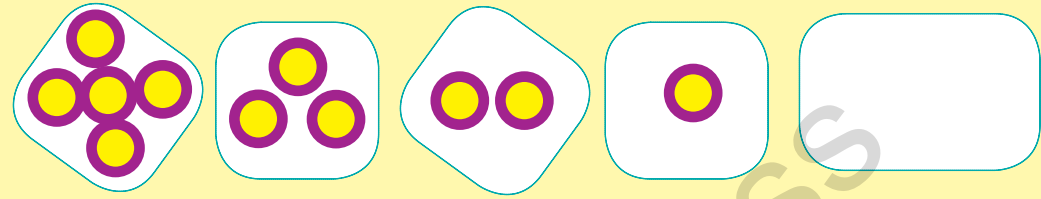





۲ با چوب خط حاصل جمع را پیدا کن و یک جمع بنویس.



..... + + + =



..... + + + =



..... + + + =



..... + + + =



..... + + + =

